


















SCRUTINIO CAMERA

SEZIONI	ELETTORI			VOTANTI			SPOGLIO					
	N° 8	M	F	T	M	F	T	VALIDE	BRANCHE	NULLE	CONTESTATI	TOT.
8	395	399	794	315	319	634	607	8	19	-		634
TOTALE	395	399	794	315	319	634	607	8	19	-		634
						634						0
PERCENT.				79,75%	79,95%	79,85%	95,74%	1,26%	3,00%	0,00%		100,00%
												100,00%

n. candidati Uninomiale	Cognome Nome	COLONNA A	COLONNA B	Lista collegata	COLONNA C	
		Voti validi al candidato uninominale e/o ad una lista ad esso collegata (colonna A paragrafo 30 verbale seggio)	di cui voto espresso soltanto al candidato uninominale (colonna B paragrafo 30 verbale seggio)		di cui Voti espressi per l'unica/ una delle liste collegate (colonna C paragrafo 30 verbale seggio)	
1	MATTEO ROSSINI	1	0	 ITALIA SOVRANA E POPOLARE	1	
2	DONATELLA PIRA	8	0	 VITA	8	
3	ROBERTA BRAVI	1	0	 SUD CHIAMA NORD	1	
4	LINA MACCHIAVELLI	0	0	 MASTELLA NOI DI CENTRO EUROPEISTI	0	
5	CHIARA FRANCESCONI	64	7	 AZIONE - ITALIA VIVA - CALENDÀ	57	
6	PIERO MONGELLI	9	0	 ITALEXIT PER L'ITALIA	9	
7	ALICE BUONGUERRIERI	237	8	 FORZA ITALIA	39	
				 FRATELLI D'ITALIA CON GIORGIA MELONI	147	
				 NOI MODERATI/LUPI-TOTI-BRUGNARO-UDC	9	
				 LEGA SALVINI PREMIER	34	
8	OUIDAD BAKKALI	225	7	 ALLEANZA VERDI E SINISTRA	32	
				 + EUROPA	15	
				 IMPEGNO CIVICO LUIGI DI MAIO-CENTRO DEMOCRATICO	1	
				 PARTITO DEMOCRATICO-ITALIADEMOCRATICA E PROGRESSISTA	170	
9	MARTA ROSSI	59	5	 MOVIMENTO 5 STELLE	54	
10	MARIA ROSARIA ROSSETTI	2	2	 PARTITO ANIMALISTA - UCdL - 10 VOLTE MEGLIO	0	
11	LILIANA SALVO	1	0	 UNIONE POPOLARE CON DE MAGISTRIS	1	
TOTALE VOTI VALIDI		607	29	(B)	578	(C)
SCHEDE BIANCHE					8	(D)
SCHEDE NULLE					19	(E)
SCHEDE CONTESTATE VOTI CONTESTATI E PROVVISORIAMENTE NON ASSEGNATI					0	(F)
TOTALE (A + D + E + F)					634	(G)